

**GMINNY PROGRAM PROFILAKTYKI I ROZWIĄZYWANIA
PROBLEMÓW ALKOHOLOWYCH
ORAZ PRZECIWDZIAŁANIA NARKOMANII
W GMINIE KORSZE NA LATA 2022-2025**

Wstęp

Alkoholizm, narkomania, uzależnienia behawioralne stanowią wyzwania cywilizacyjne o zasięgu globalnym. Powodują stały wzrost problemów społecznych, stwarzają zagrożenia i obniżają ogólny poziom zdrowia społeczeństwa. Powiązane z nimi są m.in. problemy przemocy w rodzinie, ubóstwo i wykluczenie społeczne.

Ryzykowne picie alkoholu, nadużywanie alkoholu, uzależnienie od narkotyków to kluczowe z zagrożenia pod względem szkód społecznych oraz ekonomicznych jakie ponosi państwo polskie. Wiedząc, iż spożywanie alkoholu czy narkotyków ma znaczący wpływ na zdrowie fizyczne i psychiczne zarówno osoby spożywającej jak i całej rodziny, ma również przeniesienie się na całą populację. Szkody wywołane w/w używkami to przede wszystkim: wykluczenie społeczne, ubóstwo, przemoc, zakłócanie porządku publicznego, wypadki drogowe, itp. Uzależnienia behawioralne (czynnościowe) to zespół objawów związanych z utrwalonym, wielokrotnym powtarzaniem określonej czynności (lub grupy czynności) w celu uzyskania takich stanów emocjonalnych jak przyjemność, euforia, ulga, uczucie zaspokojenia. Przykładami uzależnień behawioralnych jest patologiczny hazard, uzależnienie od komputera/sieci internetowej, pracoholizm, zakupoholizm, uzależnienie od ćwiczeń fizycznych, uzależnienie od telefonu komórkowego, kompulsywne objadanie się.

Aby zapobiec uzależnieniom behawioralnym, rosnącemu zainteresowaniu alkoholem, dopalaczami i substancjami psychoaktywnymi, należy zaproponować wiele atrakcyjnych form spędzania czasu wolnego, należy położyć większy nacisk na rozwój pasji i zainteresowań, należy zadbać o odporność psychiczną młodego człowieka, pomagając mu zrozumieć siebie i otaczający świat. Konieczne jest także prowadzenie działań edukacyjnych i informacyjnych. Podejmowanie różnorodnych działań sprzyja poprawie jakości życia, zarówno pojedynczych jednostek, jak i całej społeczności lokalnej.

By zapobiegać powstawaniu nowych zjawisk związanych z używaniem alkoholu, narkotyków lub tych związanych z uzależnieniami behawioralnymi i minimalizować już istniejące zjawiska tworzy się Gminny Program Profilaktyki i Rozwiązywania Problemów Alkoholowych i Przeciwdziałania Narkomanii w Gminie Korsze na lata 2022 - 2025. Gminny Program

Profilaktyki i Rozwiązywania Problemów Alkoholowych i Przeciwdziałania Narkomanii w Gminie Korsze na lata 2022-2025 jest kontynuacją zadań realizowanych latach poprzednich.

I. ADRESACI PROGRAMU

Adresatami Programu są wszyscy mieszkańcy Gminy Korsze, a w szczególności:

- dzieci i młodzież,
- rodzice, opiekunowie i wychowawcy,
- konsumenci i sprzedawcy napojów alkoholowych,
- osoby pijące w sposób ryzykowny, szkodliwy oraz osoby uzależnione,
- rodziny osób z problemem uzależnień i przemocy,
- osoby dorosłe, w tym kierowcy,
- pracownicy podmiotów działających na terenie Gminy Korsze, zajmujący się zawodowo lub służbowo profilaktyką i rozwiązywaniem problemów uzależnień lub przemocy.

II. CELE PROGRAMU

1. Realizacja celu operacyjnego określonego w Narodowym Programie Zdrowia na lata 2021–2025 – Profilaktyka i rozwiązywanie problemów związanych z używaniem substancji psychoaktywnych, uzależnieniami behawioralnymi i innymi zachowaniami ryzykownymi.
2. Realizacja celu głównego Programu – rozwój i doskonalenie istniejącego systemu przeciwdziałania uzależnieniom od alkoholu i innych substancji psychoaktywnych dostosowanego do zmieniających się potrzeb i zagrożeń a także ograniczanie negatywnych skutków, będących konsekwencją tych zjawisk, w tym przeciwdziałanie przemocy w rodzinie.

III. ZADANIA GMINNEGO PROGRAMU PROFILAKTYKI ROZWIĄZYWANIAPROBLEMÓW ALKOHOLOWYCH I PRZECIWDZIAŁANIA NARKOMANII

Podstawowym zadaniem Gminnego Programu Profilaktyki i Rozwiązywania Problemów Alkoholowych i Gminnego Programu Przeciwdziałania Narkomanii jest realizacja przez gminę Korsze zadań w zakresie prowadzenia działań związanych z profilaktyką i rozwiązywaniem problemów alkoholowych, które obejmują w szczególności:

1. ZWIĘKSZENIE DOSTĘPNOŚCI POMOCY TERAPEUTYCZNEJ I REHABILITACYJNEJ DLA OSÓB UZALEŻNIONYCH OD ALKOHOLU I CZŁONKÓW ICH RODZIN POPRZEZ:

- poprawa warunków i wyposażenia pomieszczeń do prowadzenia terapii indywidualnej i grupowej,
- stwarzanie możliwości zwiększenia dostępności leczenia odwykowego poprzez finansowanie dodatkowych programów terapeutycznych dla osób uzależnionych i ich rodzin,
- wspieranie i finansowanie punktu informacyjnego dla osób z problemami alkoholowymi,
- stwarzanie możliwości dofinansowania kolonii i obozów terapeutycznych dla rodzin z problemami alkoholowymi,

2. UDZIELANIE RODZINOM, W KTÓRYCH WYSTĘPUJĄ PROBLEMY ALKOHOLOWE POMOCY PSYCHOSPOŁECZNEJ I PRAWNEJ W SZCZEGÓLNOŚCI OCHRONY PRZED PRZEMOCĄ W RODZINIE POPRZEZ:

- a) Doskonalenie i upowszechnianie standardów interdyscyplinarnej pracy na rzecz przeciwdziałania przemocy w rodzinie:
- Prowadzenie szkoleń i konferencji dla przedstawicieli służb i instytucji na temat zjawiska przemocy w rodzinie, mechanizmów przemocy w rodzinie, możliwości udzielania pomocy rodzinom z problemem alkoholowym i przemocy, kompetencji podmiotów działających na terenie gminy na rzecz przeciwdziałania przemocy w rodzinie, obowiązujących procedur i rozwiązań prawnych.
 - Organizowanie narad i spotkań służących wypracowaniu wspólnej, lokalnej polityki wobec zjawiska przemocy w rodzinie,
- b) Doskonalenie metod interwencji w sytuacjach przemocy w rodzinie w ramach procedury „Niebieskiej Karty”.
- c) Wdrażanie i finansowanie oddziaływań adresowanych do osób stosujących przemoc w rodzinie.
- d) Prowadzenie edukacji społecznej.
- Prowadzenie lokalnych kampanii informacyjnych, akcji edukacyjnych na temat zjawiska przemocy w rodzinie,

- przygotowywanie i upowszechnianie ulotek i informatorów adresowanych do mieszkańców gminy dotyczących oferty pomocy dla członków rodzin z problemem alkoholowym i przemocą.
- e) Udzielanie wsparcia i pomocy psychospołecznej ofiarom przemocy oraz osobom współuzależnionym.
- f) Współpraca z instytucjami w zakresie, których leży interwencja i rozwiązywanie problemów osób uzależnionych i współuzależnionych,
- 3. PROWADZENIE PROFILAKTYCZNEJ DZIAŁALNOŚCI INFORMACYJNEJ I EDUKACYJNEJ, ORAZ DZIAŁALNOŚCI SZKOLENIOWEJ W ZAKRESIE ROZWIĄZYWANIA PROBLEMÓW ALKOHOLOWYCH, PRZECIWDZIAŁANIA NARKOMANII ORAZ UZALEŻNIENIOM BEHAWIORALNYM, W SZCZEGÓLNOŚCI DLA DZIECI I MŁODZIEŻY, W TYM PROWADZENIE POZALEKCYJNYCH ZAJĘĆ SPORTOWYCH, A TAKŻE DZIAŁAŃ NA RZECZ DOŻYWIANIA DZIECI UCZESTNICZĄCYCH W POZALEKCYJNYCH PROGRAMACH OPIEKUŃCZO--WYCHOWAWCZYCH I SOCJOTERAPEUTYCZNYCH:**
- a) realizacja środowiskowych programów profilaktycznych w oparciu o następujące założenia merytoryczne:
- prowadzenie zajęć pozalekcyjnych o różnym charakterze (sportowych, kulturalnych, wyrównawczych) w połączeniu z oddziaływaniami o charakterze psychologiczno-pedagogicznym i edukacyjno-informacyjnym z zakresu profilaktyki i uzależnień,
 - objęcie działaniami o charakterze profilaktycznym a także działaniami rzecz dożywiania przede wszystkim dzieci ze środowisk zaniedbanych wychowawczo,
 - współpraca różnych instytucji i organizacji na rzecz pomocy dzieciom z rodzin uzależnionych od alkoholu,
- b) wybór i realizacja programów profilaktycznych dla dzieci, młodzieży i rodziców w zakresie używania substancji psychoaktywnych ze szczególnym uwzględnieniem alkoholu,
- c) zwiększenie kompetencji rodziców oraz osób pracujących z dziećmi, aby mogli oni w efektywny sposób przekazywać wiedzę na temat uzależnień (w tym uzależnień behawioralnych), wskazać alternatywne wzorce spędzania wolnego czasu, radzenia sobie ze stresem i rozwiązywaniem problemów.
- d) pomoc w zaopatrywaniu w materiały edukacyjne dotyczące problematyki uzależnień oraz przemocy domowej nakierowane na różne instytucje i osoby fizyczne,
- e) wspieranie i prowadzenie działań trzeźwościowych.

- f) zakup i rozprowadzanie materiałów informacyjno-edukacyjnych (książki, broszury, ulotki) w zakresie rozwiązywania problemów uzależnień od alkoholu, narkotyków i innych substancji psychoaktywnych oraz uzależnień behawioralnych.
- 4. PODEJMOWANIE DZIAŁAŃ EDUKACYJNYCH SKIEROWANYCH DO SPRZEDAWCÓW NAPOJÓW ALKOHOLOWYCH W CELU OGRANICZENIA ZJAWISKA SPRZEDAŻY ALKOHOLU OSOBOM NIELETNIM, NIETRZEŻWYM I NA KREDYT.**
- organizowanie szkoleń dla sprzedawców,
 - zakup materiałów informacyjno-edukacyjnych,
 - prowadzenie kontrolowanego zakupu alkoholu.
- 5. PODEJMOWANIE DZIAŁAŃ NA RZECZ PRZECIWDZIAŁANIA NIETRZEŻWOŚCI NA DROGACH.**
- zakup materiałów informacyjno-edukacyjnych,
 - działania edukacyjne.
- 6. WSPOMAGANIE DZIAŁALNOŚCI INSTYTUCJI, STOWARZYSZEŃ I OSÓB FIZYCZNYCH, SŁUŻĄCE ROZWIĄZYWANIU PROBLEMÓW ALKOHOLOWYCH POPRZEZ:**
- dotowanie zadań wynikających z programu,
 - zlecenie wykonania zadań objętych programem,
 - organizowanie i współfinansowanie szkoleń w zakresie problemów alkoholowych dla przedstawicieli różnych grup zawodowych i sprzedawców napojów alkoholowych,
 - pomoc w zaopatrywaniu różnych instytucji w materiały edukacyjne dotyczące rozwiązywania problemów uzależnień,
 - wspieranie zatrudnienia socjalnego przez organizowanie i finansowanie centrów integracji społecznej i klubów integracji społecznej.
 - finansowanie szkoleń w zakresie podnoszenia kwalifikacji w dziedzinie profilaktyki i rozwiązywania problemów alkoholowych dla osób realizujących Program.
- 7. POMOC TERAPEUTYCZNA I REHABILITACYJNA DLA OSÓB UZALEŻNIONYCH OD ALKOHOLU I NARKOTYKÓW**

Prowadzona będzie w oparciu o zasoby lokalne tj. instytucje, organizacje i grupy środowiskowe zajmujące się profilaktyką i rozwiązywaniem problemów alkoholowych:

a) Gminną Komisję Rozwiązywania Problemów Alkoholowych, która:

- Przygotowuje i przedkłada Gminny Program Profilaktyki i Rozwiązywania Problemów Alkoholowych i Przeciwdziałania Narkomanii Radzie Miejskiej w Korszach.
- Na bieżąco koordynuje zadania wynikające z gminnego programu.
- Współpracuje z instytucjami i organizacjami działającymi w sferze profilaktyki.

- Organizuje spotkania, szkolenia dla nauczycieli, spektakle profilaktyczne dla dzieci.
- Prowadzi rozmowy interwencyjno - motywacyjne z osobami względem których wystąpiono z wnioskami o zastosowanie leczenia odwykowego.
- Kieruje osoby nadużywających alkoholu do biegłych Sądowych a w przypadku orzeczenia ich uzależnienia do Sądu Rejonowego.
- Wspiera działania grup AA i AL-anon.
- Zbiera dokumentację dotyczącą przypadków przemocy domowej.
- Opiniuje wnioski o wydanie zezwoleń na sprzedaż napojów alkoholowych.
- Przeprowadza kontrolę przestrzegania warunków sprzedaży, podawania i spożycia napojów alkoholowych.
- Prowadzi analizę problemów alkoholowych i stanu zasobów w dziedzinie ich rozwiązywania na terenie gminy oraz zajmuje się wprowadzaniem lokalnych inicjatyw.
- Rozpatruje pisma wpływające do Urzędu Miejskiego dotyczące problematyki uzależnień i profilaktyki.

b) Miejski Ośrodek Pomocy Społecznej:

- prowadzi postępowanie w sprawach przyznania pomocy osobom uzależnionym i członkom ich rodzin,
- Koordynuje i obsługuje Gminny Zespół Interdyscyplinarny ds. Przeciwdziałania Przemocy w Rodzinie.

c) Placówki oświatowe, tj.:

- przedszkola, szkoły – prowadzą działalność informacyjną i edukacyjną dla dzieci i młodzieży zgodnie z obowiązującymi przepisami.

d) Komisariat Policji – pełni funkcję ochrony przed przemocą w rodzinie oraz egzekwuje zakaz spożywania alkoholu w miejscach publicznych.

e) Urząd Miejski:

- koordynuje zadania w zakresie realizacji Gminnego Programu Profilaktyki i Rozwiązywania Problemów Alkoholowych i Gminnego Programu Przeciwdziałania Narkomanii,
- prowadzi zaopatrzenie różnych instytucji w materiały edukacyjne dotyczące rozwiązywania problemów uzależnień,
- organizuje imprezy dotyczące rozwiązywania problemów uzależnień,
- prowadzi sprawozdawczość w zakresie realizacji wpływów z opłat za wydane zezwolenia na sprzedaż napojów alkoholowych.

f) Kościoły

- Prowadzą profilaktyczną działalność informacyjną i edukacyjną w zakresie rozwiązywania problemów alkoholowych i przeciwdziałania narkomanii, w szczególności dla dzieci i młodzieży.

g) Organizacje pozarządowe

- Organizują pomoc osobom i rodzinom zagrożonym marginalizacją i wykluczeniem społecznym z powodu uzależnień.
- Krzewią abstynencję poprzez edukację, kulturę, sport i rekreację.
- Zajmują się pracą indywidualną z uzależnionymi, współuzależnionymi, osobami doznającymi przemocy oraz sprawcami przemocy.

IV. DIAGNOZA PROBLEMÓW SPOŁECZNYCH NA TERENIE GMINY KORSZE

Integralną częścią programu jest rozpoznanie środowiskowe uwzględniające diagnozę problemów lokalnych oraz zasobów w sferze profilaktyki i rozwiązywania problemów alkoholowych i narkomanii jakimi dysponuje gmina. Bezpośrednio z diagnozą łączy się systematyczne monitorowanie zmian i trendów w zakresie problemów i postaw związanych z problemami obejmującymi wszystkie obszary gminnego programu w tym: profilaktykę szkolną, środowiskową, leczenie odwykowe, przeciwdziałanie przemocy w rodzinie, edukację publiczną oraz rynek napojów alkoholowych.

1. Dane dotyczące zjawiska problemów alkoholowych młodzieży w Polsce

W 2019 r. przeprowadzono ogólnopolskie badanie ESPAD, w którym udział wzięło 5 903 osób, tj. młodzież w wieku 15-18 lat. 51,7% badanych w wieku 15-16 lat stanowiły dziewczęta, a 48,3% chłopcy. Wśród uczniów w wieku 17-18 lat było 51,2% dziewcząt i 48,8% chłopców. Badanie miało na celu pomiar natężenia zjawiska używania przez młodzież substancji psychoaktywnych.

Wyniki badań ukazują, że napoje alkoholowe są najbardziej rozpowszechnioną substancją psychoaktywną wśród młodzieży. Chociaż raz w ciągu całego swojego życia piło 80% badanych w wieku 15-16 lat i 92,8% uczniów w wieku 17-18 lat. W czasie ostatnich 30 dni przed badaniem piło 46,7% osób w wieku 15-16 lat i 76,1% osób w wieku 17-18 lat. Najpopularniejszym napojem alkoholowym wśród uczniów jest piwo, a najmniej wino. Miesiąc przed badaniem, przynajmniej raz upiło się 11,3% osób w wieku 15-16 lat i 18,8% badanych

w wieku 17-18 lat. W ciągu całego swojego życia nigdy nie upiło się tylko 66,7% uczniów w wieku 15-16 lat oraz 43,4% w wieku 17-18 lat.

Poniższa tabela przedstawia porównanie wyników badań ESPAD na przestrzeni lat 1995-2019:¹

Wiek badanych	Spożycie alkoholu	1995	1999	2003	2007	2011	2015	2019
15-16 lat	kiedykolwiek w życiu	92,8 %	90,3 %	92,5 %	90,2 %	87,3 %	83,8 %	80%
	w czasie 12 miesięcy przed badaniem	77,3 %	82% %	84,9 %	78,9 %	78,3 %	71,7 %	67,9 %
	w czasie 30 dni przed badaniem	50,4 %	61,1 %	65,8 %	57,3 %	57,6 %	48,6 %	46,7 %
17-18 lat	kiedykolwiek w życiu	96,5 %	96,6 %	96,7 %	94,8 %	95,2 %	95,8 %	92,8 %
	w czasie 12 miesięcy przed badaniem	88% %	93,8 %	93,4 %	92% %	91,6 %	92,7 %	89% %
	w czasie 30 dni przed badaniem	65,6 %	78,1 %	78,9 %	79,5 %	80,4 %	82,3 %	76,1 %

Spożycie w litrach na jednego mieszkańca Polski w latach 1992-2020 przedstawia się następująco:²

Rok	Wyroby spirytusowe (100% alkoholu)	Wino i miody pitne	Wino i miody pitne w przeliczeniu na 100% alkohol	Piwo	Piwo w przeliczeniu na 100% alkohol
1992	3,5	7,6	0,91	38,6	2,12
1993	3,8	7,5	0,9	33	1,82
1994	3,8	6,9	0,83	36,4	2
1995	3,5	6,8	0,82	39	2,15
1996	2,9	10,3	1,24	42,8	2,35
1997	2,8	12,8	1,54	49,8	2,74

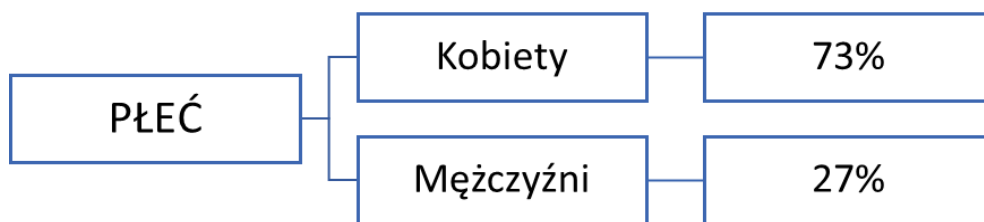
¹ *Używanie alkoholu i narkotyków przez młodzież szkolną. Europejski program badań ankietowych w szkołach ESPAD.* Krajowe Biuro ds. Przeciwdziałania Narkomanii, Państwowa Agencja Rozwiązywania Problemów Alkoholowych, Instytut Psychiatrii i Neurologii, 2020 r., s. 3-23.

² <https://www.parpa.pl/index.php/badania-i-informacje-statystyczne/statystyki>, [dostęp: 16.12.2021].

Rok	Wyroby spirytusowe (100% alkoholu)	Wino i miody pitne	Wino i miody pitne w przeliczeniu na 100% alkohol	Piwo	Piwo w przeliczeniu na 100% alkohol
1998	2,4	13,7	1,64	54,1	2,98
1999	2,1	13,6	1,63	60,1	3,31
2000	2	12	1,44	66,9	3,68
2001	1,7	10,6	1,27	66,5	3,66
2002	1,7	11,2	1,34	70,7	3,89
2003	2,4	11,3	1,36	74,8	4,1
2004	2,5	10,6	1,27	82	4,51
2005	2,5	8,6	1,03	80,7	4,44
2006	2,7	9,1	1,09	90,8	5
2007	3	8,9	1,07	93,4	5,14
2008	3,4	8,2	0,98	94,4	5,19
2009	3,2	7	0,84	91,2	5,02
2010	3,2	7	0,84	90,5	4,98
2011	3,3	6,4	0,77	94,3	5,19
2012	3	5,9	0,71	99,2	5,46
2013	3,6	5,8	0,67	97,7	5,37
2014	3,2	6,3	0,76	98,9	5,44
2015	3,2	6,3	0,76	99,1	5,45
2016	3,2	5,8	0,7	99,5	5,47
2017	3,3	6,1	0,73	98,5	5,42
2018	3,3	6	0,72	100,5	5,53
2019	3,7	6,2	0,74	97,1	5,34
2020	3,7	6,4	0,77	93,6	5,1

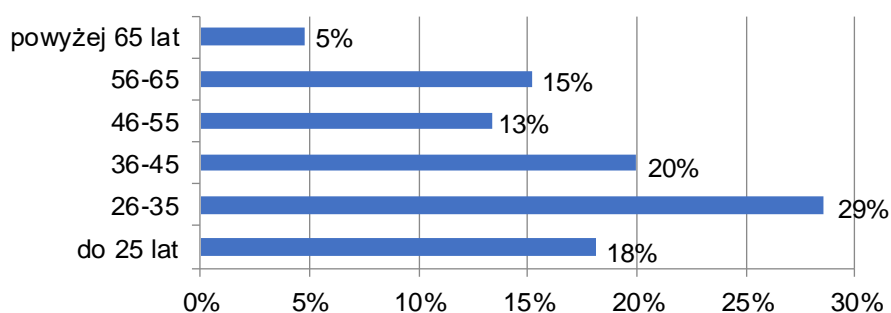
W badaniu diagnozującym problemy społeczne na terenie gminy Korsze przeprowadzonym w 2021 roku przez Ośrodek Psychoprofilaktyki „Nowa Perspektywa” z Krakowa wzięło udział 106 mieszkańców mających powyżej 18 lat. Poniżej przedstawiona została struktura badanej próby, ze względu na płeć. Możemy zauważyć, że pod względem liczby wypełnionych ankiet, w badaniu zdecydowaną przewagę miały kobiety – stanowiły one 73% ogółu.

Rysunek 1. Płeć:



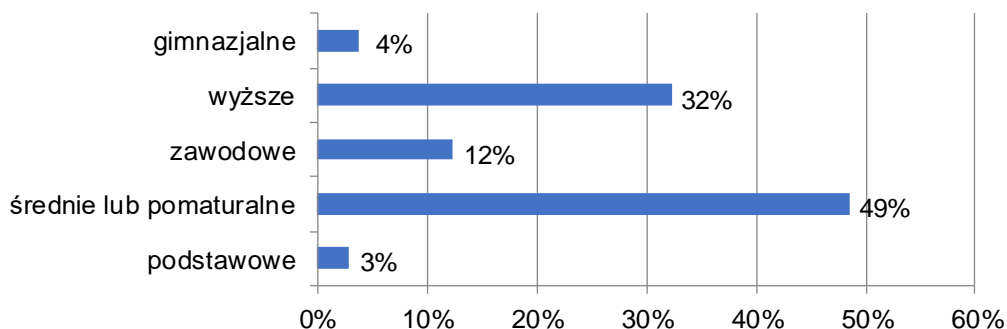
Analiza struktury badanej grupy pokazuje, iż respondenci byli mocno zróżnicowani pod względem wieku. Najliczniejszą grupę stanowili ankietowani mający 26-35 lat (29%). Badani w wieku między 36-45 lat stanowili 20%, a mający mniej niż 25 lat – 18%. Wśród osób biorących udział w badaniu byli również mieszkańcy mający 46-55 lat (13%), 56-65 lat (15%) oraz powyżej 65 lat (5%).

Wykres 1. Wiek:



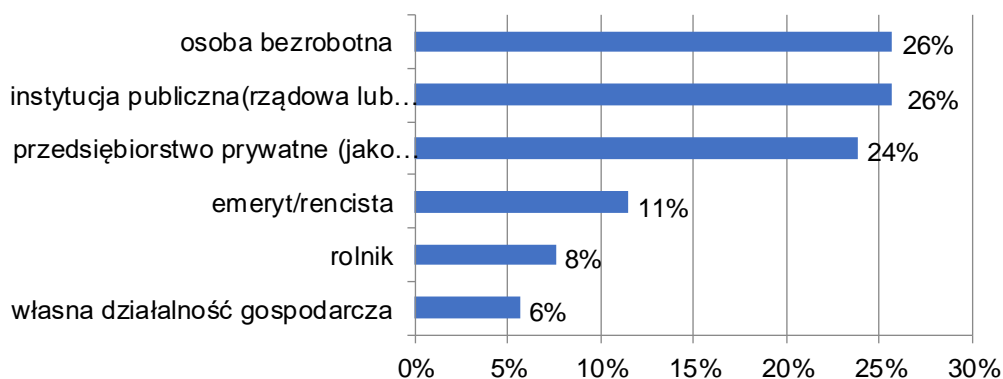
Na poniższym wykresie zaprezentowane zostało wykształcenie respondentów. Największy udział w badaniu mieli dorośli mieszkańcy legitymujący się wykształceniem średnim lub pomaturalnym (49%), 32% kwestionariuszy ankiet wypełnili respondenci z wykształceniem wyższym, natomiast 12% z wykształceniem zawodowym. 3% respondentów zakończyło edukację na poziomie podstawowym, natomiast 4% na etapie gimnazjum.

Wykres 2. Wykształcenie:



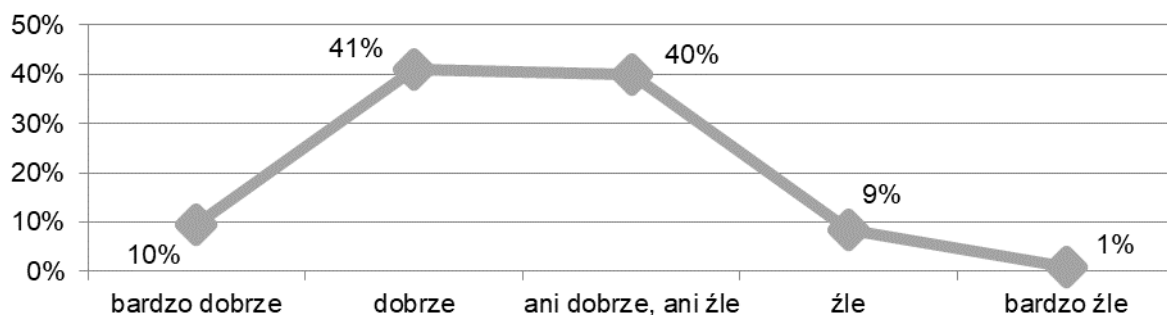
W badaniu diagnozującym problemy społeczne występujące na terenie gminy Korsze, wzięły udział zarówno osoby zatrudnione w instytucji publicznej, jak i bezrobotne (po 26%), pracujące w przedsiębiorstwie prywatnym (24%), będące na emeryturze/rencie (11%), zatrudnione w rolnictwie (8%) oraz prowadzące własną działalność gospodarczą (6%).

Wykres 3. Miejsce zatrudnienia:



Analiza sytuacji materialnej badanej grupy pokazuje, że co drugi dorosły mieszkaniec Gminy jest z niej zadowolony – 41% ocenia ją dobrze, a 10% bardzo dobrze. 40% określiło swoją sytuację materialną jako ani dobrą, ani złą, 9% jako złą, natomiast 1% ankietowanych ocenił swoją sytuację jako bardzo złą.

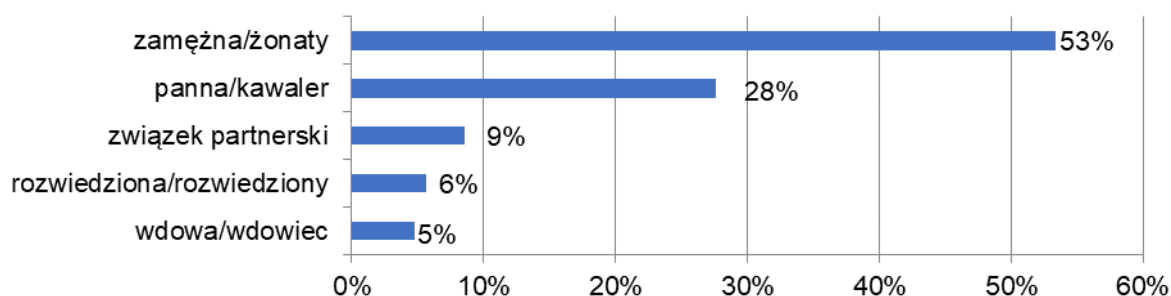
Wykres 4. Jak ocenia Pan/i swoją sytuację materialną?



Stan cywilny osób biorących udział w badaniu przedstawia się następująco: większość respondentów jest zamężnych/żonatych (53%), 28% badanych to panny/kawalerowie, 9%

stanowią osoby w związku partnerski, 6% osoby rozwiedzione, natomiast 5% – wdowy/wdowcy.

Wykres 5. Stan cywilny:



PROBLEM ALKOHOLOWY

Uzależnienie od alkoholu wciąż stanowi w Polsce poważny problem. Według Państwowej Agencji Rozwiązywania Problemów Alkoholowych, w naszym kraju żyje około 800 tysięcy osób uzależnionych od alkoholu, co stanowi około 2% całej populacji. Do osób pijących szkodliwie zaliczyć można natomiast 2-2,5 miliona osób, tj. 5-7% populacji³. Co niepokojące, na przestrzeni ostatnich lat obserwowany jest wzrost średniego spożycia alkoholu przeliczanego w litrach na jednego mieszkańca. Osoby nadużywające alkoholu oprócz tego, że sami narażeni są na różnego rodzaju problemy, stwarzają zagrożenie dla innych osób. Ze względu na skalę, jak i obserwowane negatywne konsekwencje, alkoholizm uznaje się w Polsce za problem społeczny. Oprócz skutków związanych ze sferą zdrowia fizycznego i psychicznego, nadużywanie i uzależnienie od alkoholu niosą za sobą również inne konsekwencje, które ponoszą nie tylko same osoby pijące, ale także osoby w ich otoczeniu. Wśród negatywnych następstw spożywania alkoholu, jego nadużywania i uzależnienia w sferze społecznej wymienić można: cierpienie rodzin, wykluczenie społeczne, negatywny wpływ na wychowanie dzieci, problemy osób dorastających w rodzinach alkoholowych, cierpienie ofiar wypadków drogowych i przestępstw, zaburzone relacje społeczne, obniżenie jakości i wydajności pracy, czy też destrukcyjny wpływ alkoholu na rozwój dziecka w okresie prenatalnym. Konsekwencje problemu alkoholowego są wieloaspektowe, mają szeroki zasięg i wymagają podejmowania systemowych, interdyscyplinarnych działań zaradczych, skierowanych na czynniki ryzyka tkwiące zarówno w samej jednostce, jak i w jej otoczeniu społecznym⁴.

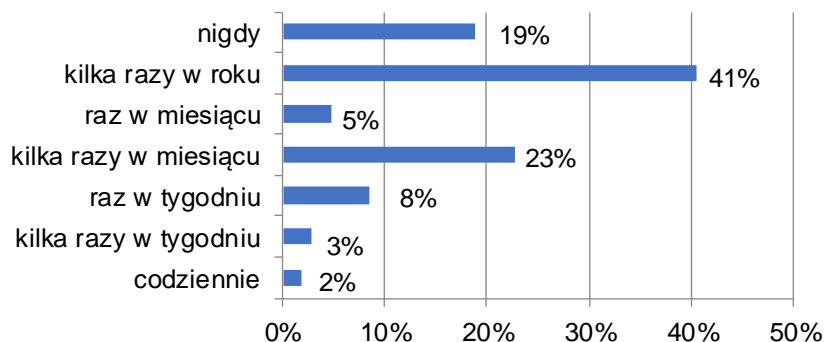
Pierwsze pytanie dotyczące uzależnienia od alkoholu odnosiło się do częstotliwości jego spożywania. Możemy zauważyć, iż 3% sięga po alkohol kilka razy w tygodniu, 8%

³ <http://www.parpa.pl/index.php/33-analazy-badania-raporty/132-statystyki>

⁴ Włodarczyk E., *Społeczne konsekwencje problemu alkoholowego w Polsce*, Pedagogika Społeczna 2018, Nr 2 (68), str. 241-251.

respondentów – raz w tygodniu, 23% – kilka razy w miesiącu, 5% – raz w miesiącu, 41% – kilka razy w roku, natomiast 2% badanych spożywa alkohol codziennie. Abstynencję zadeklarowało 19% mieszkańców.

Wykres 6. Jak często spożywa Pan/i alkohol?



Na kolejne pytania odpowiadali tylko ci dorośli mieszkańcy, którzy spożywają alkohol.

86 osób

Poniższa tabela przedstawia ilość porcji alkoholu wypijanych przez ankietowanych w ciągu całego dnia, w którym go spożywają. Większość z respondentów deklaruje, że w dniu, w którym pije alkohol wypija 1-2 porcje tego napoju (53 osoby, tj. 63%) lub 3-4 porcje (21 osób, tj. 25%). Mniej mieszkańców wskazało na 5-7 porcji (3 osoby, tj. 4%), 8-10 porcji (5 osób, tj. 6%) oraz 11 i więcej porcji (2 osoby, tj. 2%).

Tabela 1. Ile porcji alkoholu wypija Pan/i w ciągu całego dnia, w którym Pan/i pije? Porcja to szklanka piwa (250 ml), lampka wina (100 ml), kieliszek wódki (30 ml).

Odpowiedź	%	Liczba odp.
1-2	63%	53
3-4	25%	21
5-7	4%	3
8-10	6%	5
11-13 i więcej	2%	2

W dalszej kolejności respondenci zostali poproszeni o udzielenie odpowiedzi na pytanie, czy zdarzyło im się wykonywać obowiązki w pracy pod wpływem alkoholu. Na podstawie deklaracji badanych możemy stwierdzić, że większość mieszkańców nigdy nie pracowała w stanie nietrzeźwości (76 osób, tj. 89%). Do takiego zachowania przyznało się 9 badanych (11%), wśród których 5 ankietowanych stwierdziło, że miało to miejsce raz (6%), 3

ankietowanych przyznało, że zdarza się to sporadycznie (4%), a w przypadku 1 osoby zdarza się to często (1%).

Tabela 2. Czy zdarzyło się Panu/i wykonywać obowiązki w pracy pod wpływem alkoholu?

Odpowiedź	%	Liczba odp.
nigdy mi się to nie zdarzyło	89%	76
raz mi się to zdarzyło	6%	5
zdarza mi się to sporadycznie	4%	3
zdarza mi się to często	1%	1

Kolejną analizowaną w Diagnostyce kwestią było prowadzenie pojazdów pod wpływem alkoholu. Większość respondentów zadeklarowała, że nigdy nie kierowała pojazdem w stanie nietrzeźwości (77 osób, tj. 90%). Na uwagę zasługuje jednak fakt, że 8 osobom zdarzyło się to raz (9%), natomiast 1 respondentowi zdarza się to często (1%).

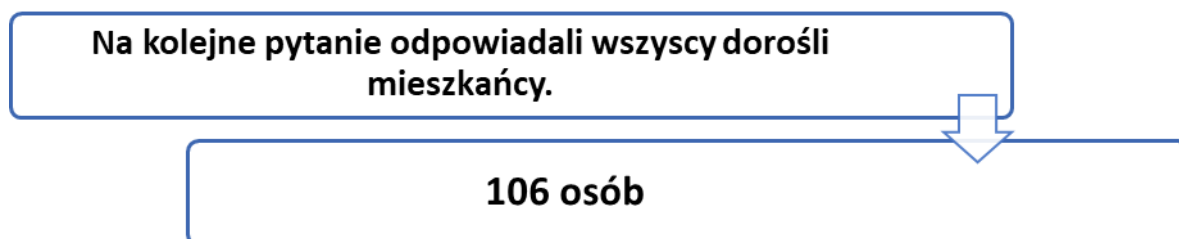
Tabela 3. Czy zdarzyło się Panu/i kierować pojazdem pod wpływem alkoholu?

Odpowiedź	%	Liczba odp.
nigdy mi się to nie zdarzyło	90%	77
raz mi się to zdarzyło	9%	8
zdarza mi się to sporadycznie	0%	0
zdarza mi się to często	1%	1

Kolejne pytanie zadane respondentom dotyczyło spożywania alkoholu w czasie trwania pandemii COVID-19. Większość osób nie spożywała w tym okresie większej ilości alkoholu (75 osób, tj. 88%), a do takiego zachowania przyznało się 6 respondentów (tj. 7%).

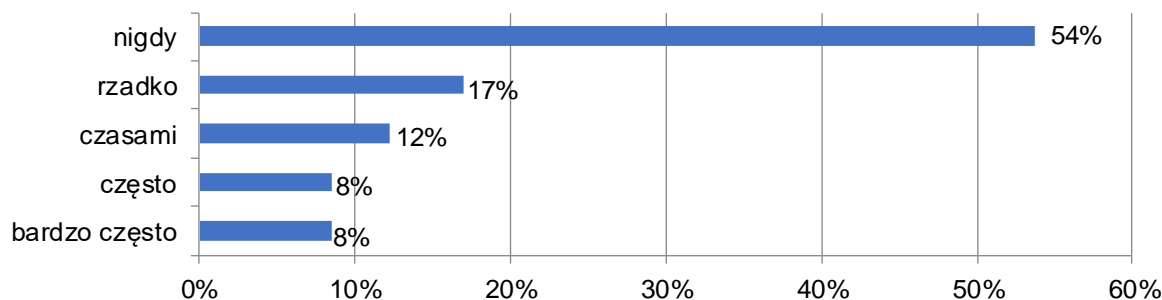
Tabela 4 Czy podczas obecnej sytuacji epidemiologicznej (pandemia COVID-19) spożywa Pan/i większe ilości alkoholu niż przedtem?

Odpowiedź	%	Liczba odp.
zdecydowanie tak	2%	2
raczej tak	5%	4
zdecydowanie nie	47%	40
raczej nie	41%	35
trudno powiedzieć	6%	5



Następnym etapem badania było sprawdzenie skali problemu prowadzenia pojazdów pod wpływem alkoholu w Gminie. Jak wynika z zebranych danych 45% respondentów było świadkiem prowadzenia pojazdu przez osoby nietrzeźwe. 17% badanych wskazało na odpowiedź „rzadko”, 12% stwierdziło, że było tego świadkiem czasami, a po 8% – często i bardzo często.

Wykres 7. Jak często w ciągu ostatnich 12 miesięcy zdarzyło się Panu/i być świadkiem sytuacji w swojej miejscowości, kiedy ktoś prowadził pojazd pod wpływem alkoholu?



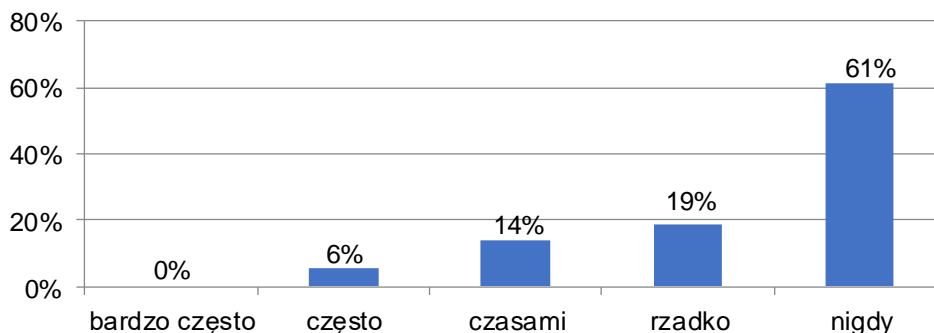
W jednym z pytań poprosiliśmy ankietowanych o wyrażenie swojej opinii na temat wpływu spożywania alkoholu przez kobiety w ciąży na rozwój dziecka. Zebrany materiał badawczy wykazał, że wśród niektórych mieszkańców Gminy, występuje brak świadomości w tym zakresie. Odpowiedź „nie wiem” zaznaczyło 2% badanych, większość natomiast stwierdziła, że ma on negatywny wpływ (98%).

Wykres 8. Czy według Pana/i picie alkoholu w ciąży ma wpływ na rozwój dziecka?



Respondenci zostali również poproszeni o określenie, czy zauważyli w ciągu ostatnich 12 miesięcy na terenie swojej miejscowości, kobiety w ciąży spożywające alkohol. Do bycia tego świadkiem przyznało się 39% respondentów, w tym 19% było obserwatorem takiej sytuacji rzadko, 14% – czasami, natomiast 6% – często.

Wykres 9. Jak często w ostatnich 12 miesiącach widział/a Pan/i na terenie Gminy kobiety w ciąży spożywające alkohol?



Wyniki badań realizowanych w 2021 roku w gminie Korsze porównano z wynikami badań zrealizowanych w Gminie w 2017 roku, które zostały przeprowadzone w oparciu o podobną metodologię i cel badań. W zamierzeniu niniejszego porównania było ukazanie zmian na przestrzeni kilku lat. W dalszej części diagnozy zaprezentowane zostały wyniki przeprowadzonej analizy.

Jak wynika z badania przeprowadzonego na terenie Gminy w 2017 roku, odsetek konsumentów alkoholu wynosił 67%. Podczas badania przeprowadzonego w gminie Korsze w 2021 roku, do spożywania alkoholu przyznało się 81% respondentów, a więc więcej o 14 pp.

Odsetek dorosłych konsumentów alkoholu na terenie gminy Korsze w 2021 roku jest znacznie większy niż ich odsetek odnotowany podczas badań w 2017 roku.

Rysunek 2. Odsetek konsumentów alkoholu - porównanie wyników lokalnych na przestrzeni lat



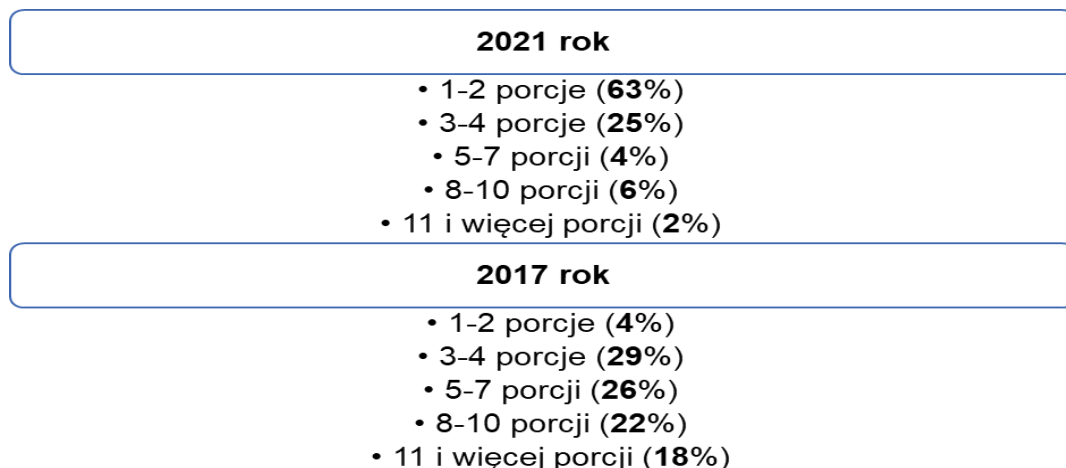
Źródło: opracowanie na podstawie raportów: „Diagnoza problemów społecznych na terenie Miasta i Gminy Korsze” oraz „Diagnoza problemów społecznych na terenie Gminy Korsze z 2021 roku”.

Według badania przeprowadzonego w 2017 roku mieszkańcy spożywający alkohol w dniu, w którym po niego sięgali spożywali najczęściej 3-4 porcje (29%) oraz 5-7 porcji (26%). W przypadku badań zrealizowanych w 2021 roku, okazuje się, że mieszkańcy Gminy wypijają

mniejsze ilości alkoholu niż deklarowali 4 lata wcześniej. Najczęściej wskazywano bowiem na spożywanie 1-2 porcji napojów alkoholowych (63%).

Ilość wypijanego alkoholu przez jego konsumentów zmniejszyła się na terenie Gminy na przestrzeni lat 2017-2021.

Rysunek 3. Ilość porcji wypijanego alkoholu – porównanie wyników lokalnych na przestrzeni lat



Źródło: opracowanie na podstawie raportów: „Diagnoza problemów społecznych na terenie Miasta i Gminy Korsze” oraz „Diagnoza problemów społecznych na terenie Gminy Korsze z 2021 roku”

W dalszej kolejności porównaniu poddana została również częstotliwość spożywania napojów alkoholowych przez dorosłych mieszkańców. Według danych, odsetek konsumentów alkoholu pijących codziennie, kilka razy w tygodniu oraz kilka razy w miesiącu kształtuje się w Gminie w 2021 roku na mniejszym poziomie niż miało to miejsce w 2017 roku. Z kolei odsetek mieszkańców spożywających alkohol kilka razy w roku jest większy w 2021 roku o 25 pp.

Na terenie gminy Korsze w 2021 roku odsetek konsumentów alkoholu pijących okazjonalnie (kilka razy w roku) zwiększył się względem 2017 roku, co oznacza, że zmniejszyła się częstotliwość spożywania alkoholu wśród mieszkańców Gminy.

Tabela 5. Częstotliwość spożycia alkoholu – porównanie wyników lokalnych na przestrzeni lat

	2017 rok	2021 rok
codziennie	7%	2%
kilka razy w tygodniu	13%	3%
kilka razy w miesiącu	30%	23%
kilka razy w roku	16%	41%

PROBLEM NARKOTYKOWY

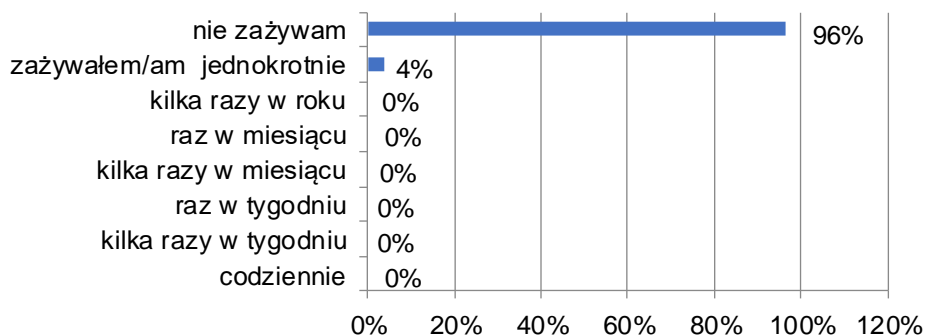
Problem narkomanii stanowi duże zagrożenie, degradująco wpływa zarówno na zdrowie fizyczne, psychiczne, jak i relacje społeczne. Wiąże się z wysokimi kosztami poniesionymi nie tylko przez samą jednostkę uzależnioną, ale także całe społeczeństwo. Pomimo tego, że zażywanie narkotyków i dopalaczy jest w Polsce o wiele mniej rozpowszechnione niż picie napojów alkoholowych, zjawisko to wciąż stanowi poważny problem. Według badań przeprowadzonych w 2018 roku odsetek osób w wieku 15-34 lata używających narkotyki w ciągu ostatniego roku wyniósł 10,4%, przy czym najczęściej stosowaną nielegalną substancją psychoaktywną okazała się marihuana⁵. Wśród negatywnych skutków wywołanych narkomanią wymienia się zarówno szkody zdrowotne, jak i społeczne, między innymi osłabienie i rozpad więzi rodzinnych, wykluczenie społeczne, utratę zdolności do samodzielnego i odpowiedzialnego funkcjonowania, czy też konflikty z prawem. Zagrożeniem są również nowe substancje psychoaktywne, tzw. *dopalacze*. Ze względu na wysoką toksyczność oraz zmieniający się, nieznany skład, ich jednokrotne zażycie może doprowadzić do nieodwracalnych skutków zdrowotnych, a nawet śmierci. Jak wynika z raportu Głównego Inspektora Sanitarnego, w 2018 roku zarejestrowanych zostało 4 260 przypadków interwencji medycznych związanych z zatruciem lub podejrzeniem zatrucia nowymi substancjami psychoaktywnymi⁶. Biorąc pod uwagę ryzyko szkód, konsekwencji prawnych, zdrowotnych oraz społecznych związanych z używaniem narkotyków i dopalaczy, konieczne jest realizowanie działań w obszarze profilaktyki, leczenia, rehabilitacji, ograniczania szkód zdrowotnych i reintegracji społecznej osób uzależnionych, a także systematyczne prowadzenie badań i monitoringu używania substancji psychoaktywnych.

Następnym etapem badania było zidentyfikowanie skali zażywania narkotyków, dopalaczy lub innych środków psychoaktywnych przez dorosłych mieszkańców Gminy. Sięgnięcie po tego typu substancje zadeklarowało 4% badanych, którzy zażywali je jednokrotnie i nie doświadczyli w związku z tym żadnych negatywnych konsekwencji.

⁵ Raport o stanie narkomanii w Polsce 2019, Krajowe Biuro ds. Przeciwdziałania Narkomanii, Warszawa 2018.

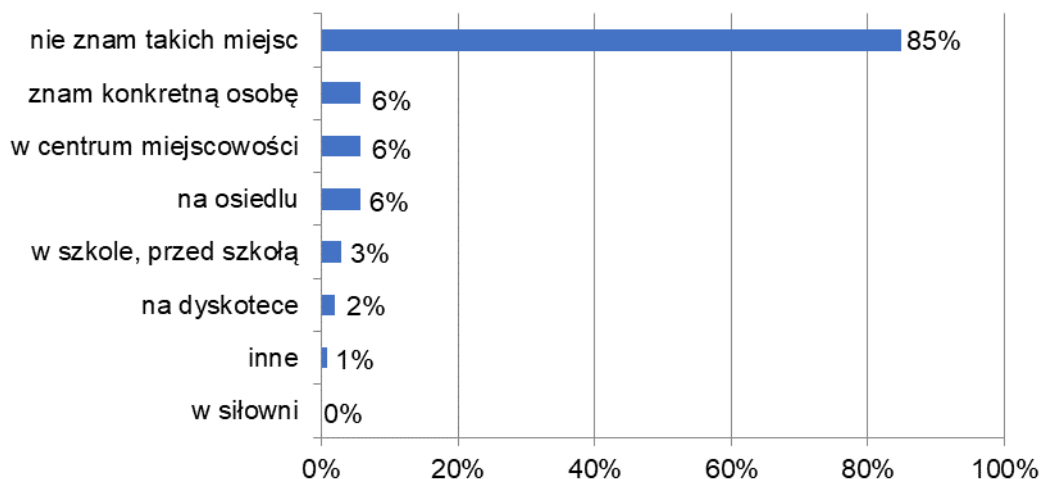
⁶ Raport Głównego Inspektora Sanitarnego: Nowe narkotyki w Polsce 2017-2018, Państwowa Inspekcja Sanitarna, Warszawa.

Wykres 10. Jak często zażywa Pan/i środki psychoaktywne (narkotyki, dopalacze, leki w celu odurzenia)?



Respondentom zostało również zadane pytanie o znajomość konkretnych miejsc na terenie swojej miejscowości, gdzie można pozyskać narkotyki lub dopalacze. Badania wykazały stosunkowo wysoki odsetek ankietowanych deklarujących znajomość takich miejsc (15%), przy czym przeważająca część spośród tych osób wskazała na znajomość konkretnej osoby, centrum miejscowości oraz osiedle (po 6%). Rzadziej deklarowana była szkoła i jej otoczenie (3%), dyskoteka (2%) oraz inne, bliżej nieokreślone miejsca (1%).

Wykres 11. Czy zna Pan/i miejsca w swojej miejscowości, gdzie można kupić narkotyki lub dopalacze?

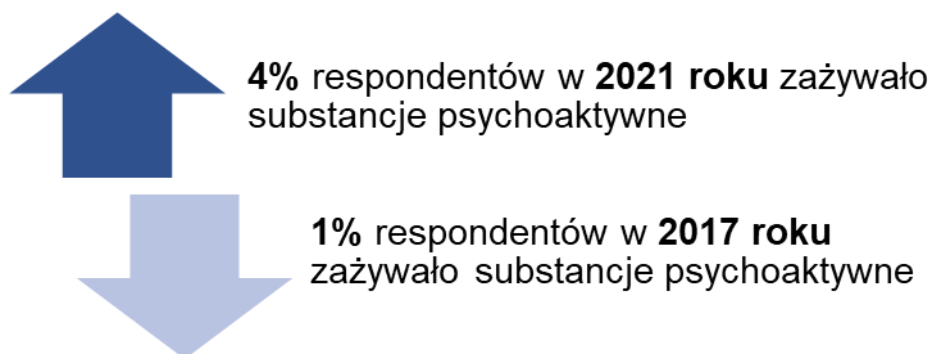


*Pytanie wielokrotnego wyboru, odpowiedzi nie sumują się do 100%

Z badań z 2017 roku zrealizowanych na terenie gminy Korsze wynika, że używanie substancji psychoaktywnych innych niż alkohol i tytoń to zjawisko bardzo rzadko deklarowane. Do zażywania substancji psychoaktywnych kiedykolwiek w życiu przyznał się bowiem 1% respondentów. Badanie przeprowadzone w 2021 roku wśród mieszkańców gminy Korsze wskazało, iż po substancje psychoaktywne sięgnęło 4% ankietowanych, a więc różnica wynosi 3 pp.

Porównując wyniki badań lokalnych z 2017 roku do badań z 2021 roku można zauważyć, iż problem zażywania substancji psychoaktywnych wśród mieszkańców Gminy kształtuje się na niskim poziomie, jednakże wzrósł o 3 pp.

Rysunek 4. Skala zażywania substancji psychoaktywnych – porównanie wyników lokalnych na przestrzeni lat



Źródło: opracowanie na podstawie raportów: „Diagnoza problemów społecznych na terenie Miasta i Gminy Korsze” oraz „Diagnoza problemów społecznych na terenie Gminy Korsze z 2021 roku”

Rynek alkoholowy w Gminie Korsze

Rada Gminy dnia 29 czerwca 2018 r zgodnie z obowiązującymi przepisami po zasięgnięciu opinii jednostek pomocniczych gminy podjęła uchwałę Nr LIV/344/2018 w sprawie ustalenia maksymalnej liczby zezwoleń na sprzedaż napojów alkoholowych oraz zasad usytuowania miejsc sprzedaży i podawania napojów alkoholowych na terenie Gminy Korsze.

W uchwale tej dokonano rozbicia na poszczególne rodzaje napojów alkoholowych. W sumie maksymalną liczbą zezwoleń na sprzedaż napojów alkoholowych przeznaczonych do spożycia poza miejscem sprzedaży określono na 105 zezwoleń. Maksymalną liczbą zezwoleń na sprzedaż napojów alkoholowych przeznaczonych do spożycia w miejscu sprzedaży określono na 15 zezwoleń.

W uchwale tej wskazano również, że „punkty sprzedaży i podawania napojów alkoholowych na terenie miasta nie mogą być usytuowane bliżej niż 70 metrów, na terenie wsi nie mogą być usytuowane bliżej niż 30 metrów od:

- a) szkół,
- b) przedszkoli,
- c) innych placówek oświatowo – wychowawczych,
- d) obiektów kultu religijnego oraz podmiotów leczniczych.

W ramach wykonywania swoich ustawowych zadań, GKRPA wydała 18 postanowień w sprawie zgodności lokalizacji punktów sprzedaży napojów alkoholowych z Uchwałami Rady

Miejskiej w Korszach dla 14 przedsiębiorców, z czego wszystkie zaopiniowane zostały pozytywnie.

Burmistrz Korsz wydał łącznie 40 zezwoleń na sprzedaż napojów alkoholowych w tym na sprzedaż alkoholu do spożycia:

- poza miejscem sprzedaży 37 zezwoleń,
- w miejscu sprzedaży 3 zezwolenia.

Skarg i interwencji mieszkańców, dotyczących przestrzegania przepisów ustawy o wychowaniu w trzeźwości w 2020 r. nie było.

Działalność Gminnej Komisji Rozwiązywania Problemów Alkoholowych

Gminna Komisja Rozwiązywania Problemów Alkoholowych odbyła ogółem 13 posiedzeń, na których podejmowała działania w zakresie motywowania do podjęcia leczenia. Komisja rozpatrzyła ogółem 30 sprawy w związku z przeprowadzeniem rozmów motywujących do podjęcia leczenia przez osoby uzależnione od alkoholu, które w związku z nadużywaniem alkoholu powodują rozkład życia rodzinnego, demoralizację nieletnich, uchylają się od obowiązku zaspokajania potrzeb rodziny albo systematycznie zakłócają spokój lub porządek publiczny. We wszystkich przypadkach zgromadzono pełną dokumentację. Osobami zgłaszającymi byli najczęściej najbliżsi członkowie rodzin, członkowie Zespołu Interdyscyplinarnego ds. przemocy w rodzinie, funkcjonariusze Policji oraz pracownicy Ośrodka Pomocy Społecznej.

Statystyka dotycząca wniosków złożonych o wszczęcie postępowania w przedmiocie uzależnienia od alkoholu w 2020 r. przedstawia się następująco: najbliższa rodzina (12 wniosków w 2019 r. – 3 wnioski w 2020 r.), Komisariat Policji w Korszach (1 wniosek w 2019 r. – 3 wnioski w 2020 r.), MOPS (7 wniosków w 2019 r. – 7 wniosków w 2020 r.), Grupa robocza zespołu interdyscyplinarnego ds. przemocy w rodzinie (14 wniosków w 2019 r. – 17 wniosków w 2020 r.).

Na posiedzenia Komisji zaproszono łącznie 42 osoby, z czego 30 to osoby względem których, wszczęto postępowanie w przedmiocie leczenia odwykowego natomiast 12 osoby to świadkowie mający związek z w/w postępowaniem.

W wyniku podjętych czynności:

- 8 osób skierowano do biegłych sądowych (psychologa i psychiatry) w celu wydania opinii psychiatryczno – psychologicznych w przedmiocie uzależnienia od alkoholu.
- 8 wniosków skierowano do Sądu Rejonowego w Kętrzynie w celu zobowiązania do podjęcia leczenia odwykowego w zakładzie lecznictwa odwykowego.

W pozostałych przypadkach zlecono korzystanie i czynny udział w różnych formach pomocy przeznaczonych dla osób, u których występuje ryzyko uzależnienia.

Osoby, które dobrowolnie podjęły się leczenia, uczestniczą w spotkaniach AA istniejących na terenie gminy i są w ścisłym kontakcie z Poradnią Odwykową w Kętrzynie bądź w Bartoszycach. Uczestniczą w zajęciach terapeutycznych i konsultacjach terapeutycznych.

Członkowie GKRPA w Korszach stale uczestniczą w posiedzeniach grup roboczych Zespołu Interdyscyplinarnego do spraw przeciwdziałania przemocy w rodzinie.

Poradnictwo psychologiczne

Psycholog zatrudniony przez Urząd Miejski w Korszach prowadził w każdy poniedziałek poradnictwo i udzielał wsparcia psychologicznego dla osób uzależnionych i współuzależnionych oraz sprawców i ofiar przemocy jak również indywidualną pomoc i wsparcie psychologiczne w aspekcie prawidłowego funkcjonowania rodzin, rozwoju dzieci, podwyższenia umiejętności wychowawczych, wstępnej diagnozy, ukierunkowania w dalszej pracy z psychologiem, pracy z rodziną i innych działań wspomagających funkcjonowanie rodziny.

Z poradnictwa psychologicznego skorzystało w 2020 r. 69 osób (częste spotkania cykliczne) w tym:

- sprawcy przemocy – 6 osób (31 porad),
- ofiary przemocy – 16 osób (44 porady),
- osoby uzależnione – 6 osób (28 porad),
- dzieci i młodzież z rodzin dysfunkcyjnych, alkoholowych i przemocowych – 27 osób (89 porad wraz ze wsparciem edukacyjnym dla rodziców),
- DDA (dorosłe dzieci alkoholików) – 3 osoby (16 porad),
- osoby współuzależnione – 4 osoby (22 porady),
- konsultacje rodzinne, terapia rodzin – 7 osób (56 porad).

Psycholog w ramach swoich zadań prowadziła regularną współpracę merytoryczną ze Szkołą Podstawową w Korszach i Łankiejmach (wsparcie terapeutyczne dla uczniów, organizacja zajęć socjoterapeutycznych i interwencyjnych, konsultacje z rodzicami, stała współpraca merytoryczna z pedagogiem szkolnym). Współpracowała również asystentami rodzin i pracownikami socjalnymi oraz sporządzała opinie na potrzeby takich instytucji jak PCPR, Sąd Rodzinny, Poradnia Psychologiczno – Pedagogiczna. Realizowała wizyty domowe u mieszkańców gminy, którzy z powodów zdrowotnych nie byli w stanie docierać osobiście na porady w ustalonym terminie.

v. ZASADY WYNAGRADZANIA CZŁONKÓW GMINNEJ KOMISJI ROZWIĄZYWANIA PROBLEMÓW ALKOHOLOWYCH

1. Członkom Gminnej Komisji Rozwiązywania Problemów Alkoholowych za uczestnictwo w posiedzeniach Komisji przysługuje zryczałtowane wynagrodzenie miesięczne w wysokości 17% minimalnego wynagrodzenia za pracę, ustalonego w trybie i na zasadach określonych ustawą z dnia 10 października 2002 r. o minimalnym wynagrodzeniu za pracę (Dz.U. 2020 poz. 2207).
2. Miesięczny ryczałt przysługuje za wykonanie zadań określonych w Gminnym Programie Profilaktyki i Rozwiązywania Problemów Alkoholowych i Przeciwdziałania Narkomanii, zgodnie z regulaminem GKRPA – w tym za udział w posiedzeniach komisji i pracę w zespołach problemowych.
3. Wypłata wynagrodzenia dla członków GKRPA dokonywana będzie przelewem na wskazane konto osobiste na podstawie listy wypłat sporządzonej na podstawie potwierdzonej listy obecności na posiedzeniach Komisji.
4. W przypadku kiedy w danym miesiącu nie odbędzie się posiedzenie Komisji miesięczny ryczałt nie przysługuje.
5. Przy podróżach poza teren gminy członkom GKRPA skierowanym na szkolenia z zakresu rozwiązywania problemów uzależnień przysługuje zwrot kosztów podróży plus dieta na zasadach obowiązujących przy podróżach służbowych pracowników zatrudnionych w państwowych lub samorządowych jednostkach sfery budżetowej na terenie kraju na podstawie przedstawionego polecenia wyjazdu służbowego.
6. Wydatki na wynagrodzenia członków Komisji realizowane są ze środków budżetu gminy przeznaczonych na realizację zadań własnych wynikających z ustawy o wychowaniu w trzeźwości i przeciwdziałaniu alkoholizmowi, określonych w niniejszym Programie.

VI. BUDŻET I SPOSÓB JEGO REALIZACJI

1. Zgodnie z art. 18² ustawy z dnia 26 października 1982 r. o wychowaniu w trzeźwości i przeciwdziałaniu alkoholizmowi, dochody z opłat za zezwolenia wydane przez Burmistrza na sprzedaż napojów alkoholowych, wykorzystywane będą na realizację gminnych programów profilaktyki i rozwiązywania problemów alkoholowych oraz

gminnych programów, o których mowa w art. 10 ust.2 ustawy z dnia 29 lipca 2005 r. o przeciwdziałaniu narkomanii, i nie mogą być przeznaczone na inne cele.

2. Środki na sfinansowanie realizacji programu zostały ustalone w budżecie Gminy Korsze na 2020 r. w dziale 851 – ochrona zdrowia, rozdz. 85154 przeciwdziałanie alkoholizmowi oraz 85153 – zwalczanie narkomanii.
3. O finansowaniu lub dofinansowaniu realizacji przedsięwzięć ujętych w programie decyduje Burmistrz działający w granicach środków ujętych w budżecie Gminy Korsze na 2022r. i na podstawie przepisów obowiązującego prawa.